

# ASPECT

ЛИНЕЙКА ВЕЛОСИПЕДОВ

2024



# ОБНОВЛЕННЫЙ ASPECT 2024

Полностью переосмысленные рамы на горных велосипедах.  
Самые актуальные геометрии и все передовые технологии.

Трендовые дизайны и новый брендинг.



Обновленные с учётом потребностей рынка комплектации.  
Мы используем последние разработки от Shimano - трансмиссии Shimano CUES.  
Возвращение спортивной линейки AMP, трейлового Ronin и карбонового Limited.

Обновленные Road и Road Pro, а также 3 новые гревел модели - алюминиевые Allroad  
и Allroad Pro и хромолевый Travel.

Легкий 16" детский велосипед Smile, и новые версии подростковых моделей - Lite,  
с алюминиевой жесткой вилкой.

Возвращение популярного Air Jr.

Новая базовая модель на гидравлике - Ideal HD.



# СОДЕРЖАНИЕ

ТЕХНОЛОГИИ	6
TREKKING MTB	8
PROGRESSIVE MTB	24
XC MTB	32
TRAIL MTB	38
GRAVEL BIKES	42
ROAD BIKES	48
FEMALE HARDTAILS	52
COMFORT BIKES	60
FOLDING BIKES	66
KIDS / JUNIOR	74
BMX	84
КОНТАКТЫ	88

# ТЕХНОЛОГИИ



## TAPERED HEADTUBE

### TAPERED HEAD TUBE

Конусный рулевой стакан — делает рулевой стакан более жёстким, прочным и лёгким, а также позволяет использовать как стандартные вилки, так и вилки с конусным штоком.

## SAND-GLASS HEADTUBE

### SAND-GLASS SHAPED HEAD TUBE

Оригинальный дизайн рулевого стакана дополняет общую концепцию женского велосипеда. Даже у рулевой трубы может быть талия.

## ALU 6061 HYDROFORMING TUBES

### ALU 6061 HYDROFORMING TUBES

Благодаря технологии формовки труб, рамы получили уникальный (предельно чистый без дополнительных косынок) внешний вид, прочность и лёгкость конструкции.

## WOMEN SPECIFIC FRAME DESIGN

### WOMEN SPECIFIC FRAME DESIGN

Геометрия рам учитывает особенности строения женского тела, делает акцент на лёгкости и изящности линий рамы. Форма изгиба верхней трубы обеспечивает достаточный просвет (stand-over), более комфортную посадку и лёгкость управления.

## CHILDREN SPECIFIC FRAME DESIGN

### CHILDREN SPECIFIC FRAME DESIGN

Геометрия рам специально сделана для детей. Верхняя труба имеет изгиб, который обеспечивает достаточный просвет и делает катание безопасным.

## FRAME INNOVATION TECHNOLOGY

### FRAME INNOVATION TECHNOLOGY

В основу разработки рам легли современные технологии в комплексе с последними тенденциями и трендами в велоиндустрии.

## COMFORT FRAME DESIGN

### COMFORT FRAME DESIGN

Специальная геометрия рамы, при которой Вы сидите с ровной спиной, руль находится выше седла и Вам очень комфортно ехать на велосипеде.

## INTERNAL DISC BRAKES MOUNT

### INTERNAL DISC BRAKE MOUNT

Внутренняя система крепления калипера заднего тормоза придаёт дополнительную жёсткость конструкции, обеспечивает более мощное и точное торможение, защиту тормоза от боковых ударов. Отсутствие адаптера уменьшает вес, упрощает процесс установки и настройки тормоза.

## 3D FORMING DROPOUTS

### 3D FORMING DROPOUTS

3D дропауты выполнены методом холоднойковки. В сочетании с мощными нижними перьями они придают дополнительную прочность и торсионную жёсткость заднему треугольнику рамы.

## ALU 7005 HYDROFORMING TUBES

### ALU 7005 HYDROFORMING TUBES

Более технологичные и прочные трубы из сплава алюминия 7005. В результате рама имеет повышенную жёсткость и минимальный вес.

## FULL INTERNAL CABLE ROUTING

### FULL INTERNAL CABLE ROUTING

Полностью интегрированные в раму тросы и гидролинии. Меньше вероятность повреждения и более эстетичный внешний вид.

## SILENT CABLES

### SILENT CABLES

Специальные демпферы для тросов и гидролиний внутри рамы, чтобы они не гремели от вибраций во время катания.

## POWER SEAT STAYS

### POWER SEAT STAYS

Специальная конструкция верхних перьев, обеспечивающая отличное гашение вибрации и лучшую передачу энергии на колесо. Ещё легче благодаря отсутствию перемычки между ними.

## SMOOTH WELDING

### SMOOTH WELDING

Особая сварка с гладкими сварными швами делает раму похожей на карбоновую. Отличный внешний вид, улучшенная прочность.

## DOUBLE BUTTED

### DOUBLE-BUTTED TUBES

Переменная толщина трубы рамы велосипеда, в центре труба чуть тоньше, для снижения веса при сохранении прочности.

## CARBON T1100

### CARBON T1100

Высокомодульное карбоновое волокно T1100. Прочность и лёгкость.

Mountain bikes

## TREKKING MTB

Велосипеды категории Trekking MTB — это прогулочные горные велосипеды для начинающих.

В категорию входят 5 серий:

IDEAL · NICKEL · LEGEND · COBALT · THUNDER

Велосипеды этой категории имеют одинаковую геометрию рам, которая ориентирована на расслабленную и комфортную посадку за счёт правильной длины переднего треугольника. Управление велосипедом будет стабильным за счёт правильно подобранного угла наклона рулевого стакана, оптимальной длины перьев и параметров руля/выноса.

Все рамы в категории Trekking MTB алюминиевые (сплав 6061), трубы гидроформированные, со скрытой проводкой.

Все рамы, кроме самого доступного **IDEAL**, имеют:

- двойной баттинг
- конический рулевой стакан
- дропауты с креплением тормоза post-mount на нижнем пере

Во всех рамах, начиная с **LEGEND**, применяются демпферы для проводки рубашек и гидролиний, чтобы они не гремели от вибраций.


Тормоза на всех велосипедах в категории Trekking MTB, кроме самого доступного **IDEAL** (механические дисковые тормоза) — гидравлические SHIMANO MT200.

Тормозные роторы:

- на моделях **IDEAL** и **NICKEL** — 160/160 мм
- начиная с **LEGEND** и выше — 180/160 мм

ВЕЛОСИПЕДЫ КАТЕГОРИИ TREKKING MTB ЭТО:

1. Современный дизайн, геометрии и комплектации
2. Технологичные рамы
3. Отличное соотношение цены и качества
4. Продуманность комплектаций до мелочей



TREKKING MTB

# IDEAL 26

XS, S



ALU 6061 HYDROFORMING TUBES

FULL INTERNAL CABLE ROATING

TREKKING MTB

# IDEAL 27,5

M, L



ALU 6061 HYDROFORMING TUBES

FULL INTERNAL CABLE ROATING



Рама	ALU 6061 Hydroformed InternalCables
Вилка	GTMRK 362MLO 100mm
Задний переключатель	Shimano Tourney RD-TY300D
Манетки	MicroShift TS38-7R
Система	PROWHEEL C10Y-NW 34T*170mm
Каретка	68*119mm
Кассета	Shimano HG200-7 12-32T
Кол-во скоростей	1 x 7
Подседельный штырь	Alloy 27.2mm
Вынос	50mm
Руль	31.8*680mm,H:25mm,6°
Тормоза	Radius BX-350 Mech. Disc
Втулки	Joytech Alloy 32H
Обода	CITRON AP19 Double Wall
Покрышки	Chaoyang H-5129 26x2.1

Рама	ALU 6061 Hydroformed InternalCables
Вилка	GTMRK 362MLO 100mm
Задний переключатель	Shimano Tourney RD-TY300D
Манетки	MicroShift TS38-7R
Система	PROWHEEL C10Y-NW 34T*175mm
Каретка	68*119mm
Кассета	Shimano HG200-7 12-32T
Кол-во скоростей	1 x 7
Подседельный штырь	Alloy 27.2mm
Вынос	60mm
Руль	31.8*680mm,H:25mm,6°
Тормоза	Radius BX-350 Mech. Disc
Втулки	Joytech Alloy 32H
Обода	CITRON AP19 Double Wall
Покрышки	Chaoyang H-5129 27.5x2.2

TREKKING MTB

# IDEAL 29

M, L, XL



ALU 6061  
HYDROFORMING  
TUBES

FULL INTERNAL  
CABLE ROUTING

TREKKING MTB

# IDEAL HD 26

XS, S



ALU 6061  
HYDROFORMING  
TUBES

FULL INTERNAL  
CABLE ROUTING



Рама	ALU 6061 Hydroformed InternalCables
Вилка	GTRMK 362MLO 100mm
Задний переключатель	Shimano Tourney RD-TY300D
Манетки	MicroShift TS38-7R
Система	PROWHEEL C10Y-NW 34T*175mm
Каретка	68*119mm
Кассета	Shimano HG200-7 12-32T
Кол-во скоростей	1 x 7
Подседельный штырь	Alloy 27.2mm
Вынос	70mm
Руль	31.8*680mm, H:25mm, 6°
Тормоза	Radius BX-350 Mech. Disc
Втулки	Joytech Alloy 32H
Обода	CITRON AP19 Double Wall
Покрышки	Chaoyang H-5129 29x2.2

Рама	ALU 6061 Hydroformed InternalCables
Вилка	GTRMK 362MLO 100mm
Задний переключатель	Shimano Tourney RD-TY300D
Манетки	MicroShift TS38-7R
Система	PROWHEEL C10Y-NW 34T*170mm
Каретка	68*119mm
Кассета	Shimano HG200-7 12-32T
Кол-во скоростей	1 x 7
Подседельный штырь	Alloy 27.2mm
Вынос	50mm
Руль	31.8*680mm, H:25mm, 6°
Тормоза	Shimano MT200 Hydraulic disc 160/160
Втулки	Joytech Alloy 32H
Обода	CITRON AP19 Double Wall
Покрышки	Chaoyang H-5129 26x2.1



TREKKING MTB

# IDEAL HD 27,5

M, L



ALU 6061 HYDROFORMING TUBES

FULL INTERNAL CABLE ROUTING

TREKKING MTB

# IDEAL HD 29

M, L, XL



ALU 6061 HYDROFORMING TUBES

FULL INTERNAL CABLE ROUTING



Рама	ALU 6061 Hydroformed InternalCables
Вилка	GTMRK 362MLO 100mm
Задний переключатель	Shimano Tourney RD-TY300D
Манетки	MicroShift TS38-7R
Система	PROWHEEL C10Y-NW 34T*175mm
Каретка	68*119mm
Кассета	Shimano HG200-7 12-32T
Кол-во скоростей	1 x 7
Подседельный штырь	Alloy 27.2mm
Вынос	60mm
Руль	31.8*680mm, H:25mm, 6°
Тормоза	Shimano MT200 Hydraulic disc 160/160
Втулки	Joytech Alloy 32H
Обода	CITRON AP19 Double Wall
Покрышки	Chaoyang H-5129 27.5x2.2



Рама	ALU 6061 Hydroformed InternalCables
Вилка	GTMRK 362MLO 100mm
Задний переключатель	Shimano Tourney RD-TY300D
Манетки	MicroShift TS38-7R
Система	PROWHEEL C10Y-NW 34T*175mm
Каретка	68*119mm
Кассета	Shimano HG200-7 12-32T
Кол-во скоростей	1 x 7
Подседельный штырь	Alloy 27.2mm
Вынос	70mm
Руль	31.8*680mm, H:25mm, 6°
Тормоза	Shimano MT200 Hydraulic disc 160/160
Втулки	Joytech Alloy 32H
Обода	CITRON AP19 Double Wall
Покрышки	Chaoyang H-5129 29x2.2





TREKKING MTB

# NICKEL 26

XS, S

- TAPERED HEADTUBE
- 3D FORMING DROPOUTS
- ALU 6061 HYDROFORMING TUBES
- F R A M E INNOVATION TECHNOLOGY
- INTERNAL DISC BRAKES MOUNT
- FULL INTERNAL CABLE ROUTING
- DOUBLE BUTTED



TREKKING MTB

# NICKEL 27,5

M, L

- TAPERED HEADTUBE
- 3D FORMING DROPOUTS
- ALU 6061 HYDROFORMING TUBES
- F R A M E INNOVATION TECHNOLOGY
- INTERNAL DISC BRAKES MOUNT
- FULL INTERNAL CABLE ROUTING
- DOUBLE BUTTED



- Рама ALU 6061 Hydroformed DoubleButted InternalCables Tapered
- Вилка GTMRK 362MLO 100mm
- Задний переключатель Shimano Altus RD-M310
- Передний переключатель Shimano Tourney FD-TY600
- Манетки Shimano Altus SL-M315
- Система Shimano FC-TY301 Alloy 24/34/42T\*175mm
- Каретка 68\*119mm
- Кассета Shimano HG200-8 12-32T
- Кол-во скоростей 3 x 8
- Подседельный штырь Alloy 27.2mm
- Вынос 50mm
- Руль 31.8\*660mm, H:25mm, 6°
- Тормоза Shimano MT200 Hydraulic disc 160/160
- Втулки Joytech Alloy 32H
- Обода CITRON DISC-19 Double Wall
- Покрышки Chaoyang H-5129 26x2.1



- Рама ALU 6061 Hydroformed DoubleButted InternalCables Tapered
- Вилка GTMRK 362MLO 100mm
- Задний переключатель Shimano Altus RD-M310
- Передний переключатель Shimano Tourney FD-TY600
- Манетки Shimano Altus SL-M315
- Система Shimano FC-TY301 Alloy 24/34/42T\*175mm
- Каретка 68\*119mm
- Кассета Shimano HG200-8 12-32T
- Кол-во скоростей 3 x 8
- Подседельный штырь Alloy 27.2mm
- Вынос 60mm
- Руль 31.8\*720mm, H:25mm, 6°
- Тормоза Shimano MT200 Hydraulic disc 160/160
- Втулки Joytech Alloy 32H
- Обода CITRON DISC-19 Double Wall
- Покрышки Chaoyang H-5129 27.5x2.2



TREKKING MTB

# NICKEL 29

M, L, XL

TAPERED HEADTUBE

3D FORMING DROPOUTS

ALU 6061 HYDROFORMING TUBES

F.R.A.M.E. INNOVATION TECHNOLOGY

INTERNAL DISC BRAKES MOUNT

FULL INTERNAL CABLE ROUTING

DOUBLE BUTTED



TREKKING MTB

# LEGEND 27,5

M, L

TAPERED HEADTUBE

3D FORMING DROPOUTS

ALU 6061 HYDROFORMING TUBES

F.R.A.M.E. INNOVATION TECHNOLOGY

INTERNAL DISC BRAKES MOUNT

FULL INTERNAL CABLE ROUTING

POWER SEAT STAYS

DOUBLE BUTTED

SILENT CABLES



Рама	ALU 6061 Hydroformed DoubleButted InternalCables Tapered
Вилка	GTRMK 362MLO 100mm
Задний переключатель	Shimano Altus RD-M310
Передний переключатель	Shimano Tourney FD-TY600
Манетки	Shimano Altus SL-M315
Система	Shimano FC-TY301 Alloy 24/34/42T*175mm
Каретка	68*119mm
Кассета	Shimano HG200-8 12-32T
Кол-во скоростей	3 x 8
Подседельный штырь	Alloy 27.2mm
Вынос	70mm
Руль	31.8*720mm, H:25mm, 6°
Тормоза	Shimano MT200 Hydraulic disc 160/160
Втулки	Joytech Alloy 32H
Обода	CITRON DISC-19 Double Wall
Покрышки	Chaoyang H-5129 29x2.2



Рама	ALU 6061 Hydroformed DoubleButted InternalCables Tapered
Вилка	GTRMK 362MLO 100mm
Задний переключатель	Shimano Acera RD-M3020
Передний переключатель	Shimano Tourney FD-TY600
Манетки	Shimano Altus SL-M315
Система	PROWHEEL Alloy 24/34/42T*175mm
Каретка	68*119mm
Кассета	Shimano HG200-8 12-32T
Кол-во скоростей	3 x 8
Подседельный штырь	Alloy 2-bolts 27.2mm
Вынос	60/70mm
Руль	31.8*720mm, H:30mm, 9°
Тормоза	Shimano MT200 Hydraulic disc 180/160
Втулки	Wangzhen Alloy 32H
Обода	HJC DISC-19 Double Wall
Покрышки	CST Jack Rabbit 27.5x2.25



TREKKING MTB

# LEGEND 29

M, L, XL

- TAPERED HEADTUBE
- 3D FORMING DROPOUTS
- ALU 6061 HYDROFORMING TUBES
- FRAME INNOVATION TECHNOLOGY
- INTERNAL DISC BRAKES MOUNT
- FULL INTERNAL CABLE HOUSING
- POWER SEAT STAYS
- DOUBLE BUTTED
- SILENT CABLES



TREKKING MTB

# COBALT 29

M, L

- TAPERED HEADTUBE
- 3D FORMING DROPOUTS
- ALU 6061 HYDROFORMING TUBES
- FRAME INNOVATION TECHNOLOGY
- INTERNAL DISC BRAKES MOUNT
- FULL INTERNAL CABLE HOUSING
- SILENT CABLES
- DOUBLE BUTTED



Рама	ALU 6061 Hydroformed DoubleButted InternalCables Tapered
Вилка	GTMRK 362MLO 100mm
Задний переключатель	Shimano Acera RD-M3020
Передний переключатель	Shimano Tourney FD-TY600
Манетки	Shimano Altus SL-M315
Система	PROWHEEL Alloy 24/34/42T*175mm
Каретка	68*119mm
Кассета	Shimano HG200-8 12-32T
Кол-во скоростей	3 x 8
Подседельный штырь	Alloy 2-bolts 27.2mm
Вынос	60/70/80mm
Руль	31.8*720mm, H:30mm, 9°
Тормоза	Shimano MT200 Hydraulic disc 180/160
Втулки	Wangzhen Alloy 32H
Обода	HJC DISC-19 Double Wall
Покрышки	CST Jack Rabbit 29x2.25



Рама	ALU 6061 Hydroformed DoubleButted InternalCables Tapered ItalyWeld
Вилка	GTMRK 362HLO 100mm
Задний переключатель	Shimano CUES RD-U3020
Манетки	Shimano CUES SL-U4000
Система	PROWHEEL CHARM-FD099A-TT NW 34T*175mm
Каретка	PROWHEEL
Кассета	SunShine 9SP 11-36T
Кол-во скоростей	1 x 9
Подседельный штырь	Alloy 2-bolts 27.2mm
Вынос	60/70mm
Руль	31.8*720mm, H:30mm, 9°
Тормоза	Shimano MT200 Hydraulic disc 180/160
Втулки	Joytech Alloy 32H
Обода	HJC DISC-19 Double Wall
Покрышки	CST Jack Rabbit 29x2.25

● OCEAN GREY

TREKKING MTB

# THUNDER 29

M, L

TAPERED HEADTUBE  
3D FORMING DROPOUTS  
ALU 6061 HYDROFORMED TUBES  
FRAME INNOVATION TECHNOLOGY  
INTERNAL DISC BRAKES MOUNT  
FULL INTERNAL CABLE ROUTING  
SILENT CABLES  
DOUBLE BUTTED



Рама	ALU 6061 Hydroformed DoubleButted InternalCables Tapered ItalyWeld
Вилка	GTMRK 362HLO 100mm
Задний переключатель	Shimano CUES RD-U6020
Манетки	Shimano CUES SL-U6000-10RA1
Система	PROWHEEL CHARM-FD099A-TT NW 34T*175mm
Кассета	PROWHEEL
Кассета	SunShine 10SP 11-40T
Кол-во скоростей	1 x 10
Подседельный штырь	Alloy 2-bolts 27.2mm
Вынос	60/70mm
Руль	31.8*720mm,H:30mm,9°
Тормоза	Shimano MT200 Hydraulic disc 180/160
Втулки	Joytech Alloy 32H
Обода	HJC DISC-19 Double Wall
Покрышки	CST Jack Rabbit 29x2.25



Mountain bikes

## PROGRESSIVE MTB

Велосипеды категории Progressive MTB — это хардтейлы для требовательных и избирательных велосипедистов.

В категорию входят модель Stimul и серия велосипедов Air:

STIMUL 27.5/29 · AIR 27.5/29 · AIR PRO 29 · AIR ELITE 29

Велосипеды этой категории имеют одинаковую геометрию, которая подойдет как начинающим, так и более опытным любителям.

По сравнению с категорией Trekking MTB длина переднего треугольника немного увеличена, поэтому посадка более растянутая, но не слишком агрессивная.

Рамы этих велосипедов подойдут тем, кто хочет прогрессировать в катании и в дальнейшем может задуматься об апгрейдах.

В основе велосипедов категории Progressive MTB легкая алюминиевая рама из сплава 6061:

- гидроформированные трубы
- двойной баттинг
- конический рулевой стакан
- асимметричные дропауты с креплением тормоза post-mount на нижнем пере
- невидимые сварные швы
- внутренняя проводка

Во всех рамах Progressive MTB применяются демпферы для проводки рубашек и гидролиний, чтобы они не гремели от вибраций.

Тормоза на всех велосипедах в категории Progressive MTB — гидравлические SHIMANO MT200.

Тормозные роторы SHIMANO 180 мм спереди и 160 мм сзади.

### МОДЕЛИ:

1. **STIMUL 27,5 и STIMUL 29** - велосипеды разработанные на базе рамы категории Progressive MTB с навесным оборудованием уровня SHIMANO ACERA и пружинно-эластомерной вилкой.
2. **AIR 27,5 и AIR 29** - велосипеды разработанные на базе рамы категории Progressive MTB. Новейшая трансмиссия SHIMANO CUES 2X9 и воздушно-масляная вилка с алюминиевыми ногами 32мм.
3. **AIR PRO 29** - модель разработана на базе рамы категории Progressive MTB. Новейшая трансмиссия SHIMANO CUES 1X10, шатуны с полым валом 24мм и воздушно-масляная вилка с алюминиевыми ногами 32мм.
4. **AIR ELITE 29** - модель разработана на базе рамы категории Progressive MTB. Новейшая трансмиссия SHIMANO CUES 1X11, шатуны с полым валом 24мм и воздушно-масляная вилка с алюминиевыми ногами 32мм.



PROGRESSIVE MTB

# STIMUL 27,5

M, L

- TAPERED HEADTUBE
- 3D FORMING DROPOUTS
- ALU 6061 HYDROFORMING TUBES
- FRAME INNOVATION TECHNOLOGY
- INTERNAL DISC BRAKES MOUNT
- FULL INTERNAL CABLE ROUTING
- POWER SEAT STAYS
- SMOOTH WELDING
- SILENT CABLES
- DOUBLE BUTTED



PROGRESSIVE MTB

# STIMUL 29

M, L, XL

- TAPERED HEADTUBE
- 3D FORMING DROPOUTS
- ALU 6061 HYDROFORMING TUBES
- FRAME INNOVATION TECHNOLOGY
- INTERNAL DISC BRAKES MOUNT
- FULL INTERNAL CABLE ROUTING
- POWER SEAT STAYS
- SMOOTH WELDING
- SILENT CABLES
- DOUBLE BUTTED



Рама	ALU 6061 Hydroformed DoubleButted InternalCables SmoothWelding Tapered
Вилка	GTRMK 362HLO 100mm
Задний переключатель	Shimano ACERA RD-M3020
Передний переключатель	Shimano Tourney FD-TY600
Манетки	Shimano Altus SL-M315
Система	PROWHEEL Alloy 24/34/42T*175mm
Каретка	68*119mm
Кассета	Shimano HG200-8 12-32T
Кол-во скоростей	3 x 8
Подседельный штырь	Alloy 2-bolts 27.2mm
Вынос	60/70mm
Руль	31.8*720mm, H:30mm, 9°
Тормоза	Shimano MT200 Hydraulic disc 180/160
Втулки	Joytech Alloy 32H
Обода	HJC DISC-19 Double Wall
Покрышки	CST Jack Rabbit 27.5x2.25

Рама	ALU 6061 Hydroformed DoubleButted InternalCables SmoothWelding Tapered
Вилка	GTRMK 362HLO 100mm
Задний переключатель	Shimano ACERA RD-M3020
Передний переключатель	Shimano Tourney FD-TY600
Манетки	Shimano Altus SL-M315
Система	PROWHEEL Alloy 24/34/42T*175mm
Каретка	68*119mm
Кассета	Shimano HG200-8 12-32T
Кол-во скоростей	3 x 8
Подседельный штырь	Alloy 2-bolts 27.2mm
Вынос	60/70/80mm
Руль	31.8*720mm, H:30mm, 9°
Тормоза	Shimano MT200 Hydraulic disc 180/160
Втулки	Joytech Alloy 32H
Обода	HJC DISC-19 Double Wall
Покрышки	CST Jack Rabbit 29x2.25

PROGRESSIVE MTB

# AIR 27,5

S, M

- TAPERED HEADTUBE
- 3D FORMING DROPOUTS
- ALU 6061 HYDROFORMING TUBES
- FRAME INNOVATION TECHNOLOGY
- INTERNAL DISC BRAKES MOUNT
- FULL INTERNAL CABLE ROUTING
- POWER SEAT STAYS
- SMOOTH WELDING
- SILENT CABLES
- DOUBLE BUTTED



PROGRESSIVE MTB

# AIR 29

L, XL

- TAPERED HEADTUBE
- 3D FORMING DROPOUTS
- ALU 6061 HYDROFORMING TUBES
- FRAME INNOVATION TECHNOLOGY
- INTERNAL DISC BRAKES MOUNT
- FULL INTERNAL CABLE ROUTING
- POWER SEAT STAYS
- SMOOTH WELDING
- SILENT CABLES
- DOUBLE BUTTED



Рама	ALU 6061 Hydroformed DoubleButted InternalCables SmoothWelding Tapered
Вилка	GTMRK 367 AIR/HLO 100mm
Задний переключатель	Shimano CUES RD-U3020
Передний переключатель	Shimano CUES FD-U4000
Манетки	Shimano CUES SL-U4000
Система	PROWHEEL TN-CY01 22/36T*175mm
Каретка	68*124mm
Кассета	Shimano CUES CS-LG300-9 11-36T
Кол-во скоростей	2 x 9
Подседельный штырь	Alloy 2-bolts 27.2mm
Вынос	60/70mm
Руль	31.8*720mm, H:30mm, 9°
Тормоза	Shimano MT200 Hydraulic disc 180/160
Втулки	Joytech Alloy 32H
Обода	HJC DISC-19 Double Wall
Покрышки	CST Jack Rabbit 27.5x2.25 skinwall

Рама	ALU 6061 Hydroformed DoubleButted InternalCables SmoothWelding Tapered
Вилка	GTMRK 367 AIR/HLO 100mm
Задний переключатель	Shimano CUES RD-U3020
Передний переключатель	Shimano CUES FD-U4000
Манетки	Shimano CUES SL-U4000
Система	PROWHEEL TN-CY01 22/36T*175mm
Каретка	68*124mm
Кассета	Shimano CUES CS-LG300-9 11-36T
Кол-во скоростей	2 x 9
Подседельный штырь	Alloy 2-bolts 27.2mm
Вынос	60/70mm
Руль	31.8*720mm, H:30mm, 9°
Тормоза	Shimano MT200 Hydraulic disc 180/160
Втулки	Joytech Alloy 32H
Обода	HJC DISC-19 Double Wall
Покрышки	CST Jack Rabbit 29x2.25 skinwall

PROGRESSIVE MTB

# AIR PRO 29

M, L, XL

- TAPERED HEADTUBE
- 3D FORMING DROPOUTS
- ALU 6061 HYDROFORMING TUBES
- F.R.A.M.E INNOVATION TECHNOLOGY
- INTERNAL DISC BRAKES MOUNT
- FULL INTERNAL CABLE ROUTING
- POWER SEAT STAYS
- SMOOTH WELDING
- SILENT CABLES
- DOUBLE BUTTED




PROGRESSIVE MTB

# AIR ELITE

M, L

- TAPERED HEADTUBE
- 3D FORMING DROPOUTS
- ALU 6061 HYDROFORMING TUBES
- F.R.A.M.E INNOVATION TECHNOLOGY
- INTERNAL DISC BRAKES MOUNT
- FULL INTERNAL CABLE ROUTING
- POWER SEAT STAYS
- SMOOTH WELDING
- SILENT CABLES
- DOUBLE BUTTED



Рама	ALU 6061 Hydroformed DoubleButted InternalCables SmoothWelding Tapered
Вилка	GTMRK 367 AIR/HLO 100mm
Задний переключатель	Shimano CUES RD-U6020
Манетки	Shimano CUES SL-U6000-10RA1
Система	PROWHEEL CHARM-FD099A-TT NW 32T*175mm
Каретка	PROWHEEL
Кассета	SunShine 10SP 11-40T
Кол-во скоростей	1 x 10
Подседельный штырь	Alloy 2-bolts 27.2mm
Вынос	60/70/80mm
Руль	31.8*720mm,H:30mm,9°
Тормоза	Shimano MT200 Hydraulic disc 180/160
Втулки	Joytech Alloy 32H
Обода	HJC DISC-19 Double Wall
Покрышки	CST Jack Rabbit 29x2.25

Рама	ALU 6061 Hydroformed DoubleButted InternalCables SmoothWelding Tapered
Вилка	GTMRK 367 AIR/RL 100mm
Задний переключатель	Shimano CUES RD-U6020
Манетки	Shimano CUES SL-U6000-11RA1
Система	PROWHEEL CHARM-FD04S-TT NW 32T*175mm thru axle
Каретка	PROWHEEL
Кассета	SunShine 11SP 11-42T
Кол-во скоростей	1 x 11
Подседельный штырь	Alloy 2-bolts 27.2mm
Вынос	60/70mm
Руль	31.8*720mm,H:30mm,9°
Тормоза	Shimano MT200 Hydraulic disc 180/160
Втулки	Quando Alloy 32H
Обода	HJC DISC-19 Double Wall
Покрышки	CST Jack Rabbit 29x2.25 skinwall



Mountain bikes

## XC MTB

Велосипеды категории XC MTB — это верхние кросс-кантри хардтейлы с топовыми рамами из алюминиевого сплава 7005 и стандартом BOOST. Так же в категорию входит модель Limited с карбоновой рамой.

Категория XC MTB представлена серией AMP и моделью Limited:

AMP 29 · AMP PRO 29 · AMP ELITE 29 · LIMITED

Все велосипеды категории XC MTB имеют спортивную геометрию, рассчитанную на прогрессирующих и опытных райдеров.

Угол наклона рулевого стакана здесь 68 градусов, а длина переднего треугольника немного увеличена в сравнении с категорией Progressive.

В сочетании с правильными пропорциями кокпитов посадка райдера более агрессивная, чем на велосипедах категорий Trekking и Progressive.

В таком случае развесовка становится более равномерной, и положение тела райдера позволяет эффективнее педалировать и точнее контролировать велосипед на высоких скоростях и сложных участках трасс.

Это создает ощущение уверенности, безопасности и комфорта при активном катании. Велосипед будет достаточно юрким и стабильным за счет перьев длиной 430 мм.

Велосипеды серии AMP построены на базе легкой алюминиевой рамы:

- сплав 7005
- гидроформованные трубы
- двойной баттинг
- конический рулевой стакан
- невидимые сварные швы
- внутренняя проводка
- возможность установки дроппера
- асимметричные дропауты с креплением тормоза на нижнем пере (PM), стандарт оси BOOST 148x12
- петух стандарта UDH

Модель **LIMITED** построена на базе карбоновой рамы с применением высокомодульного карбонового волокна T1100, скрытой проводкой тросов и стандартом BOOST 148x12

В рамках **AMP** и **LIMITED** применяются демпферы для проводки рубашек и гидролиний, чтобы они не гремели от вибраций.

Все модели серии **AMP** и модель **LIMITED** оснащаются воздушно-масляной вилкой, с алюминиевыми ногами 32 мм, магниевыми штанами, гидравлической блокировкой, регулировкой отскока, дропауты BOOST 15x110, вес 1 680 гр.

Тормоза — SHIMANO MT200

Роторы — SHIMANO 180 мм спереди и 160 мм сзади.

Колёса на всех моделях серии **AMP** и модели **LIMITED** собраны на втулках NOVATEC на промподшипниках.

Велосипеды этой категории идеально подойдут тем, кто увлекается любительским кросс-кантри, использует байк для тренировок, или хочет получить технологичный кросс-кантри велосипед, который готов конкурировать с байками любых мировых брендов.

### ДОПОЛНИТЕЛЬНАЯ ИНФОРМАЦИЯ ПО МОДЕЛЯМ:

**AMP 29** - модель оснащается трансмиссией Microshift Advent X 1x10 и шатунами с полым валом 24мм.

**AMP PRO 29** - Модель оснащается новейшей трансмиссией Shimano Cues U6000 1x11 и шатунами с полым валом 24мм.

**AMP ELITE 29** - Модель оснащается трансмиссией Shimano SLX 1x12 и шатунами Direct Mount дизайна с полым валом 24мм.

**LIMITED** - Модель оснащается трансмиссией Shimano SLX 1x12 и шатунами Direct Mount дизайна с полым валом 24мм.

XC MTB

# AMP 29

M,L

- TAPERED HEADTUBE
- 3D FORMING DROPOUTS
- ALU 7005 HYDROFORMING TUBES
- FRAME INNOVATION TECHNOLOGY
- INTERNAL DISC BRAKES MOUNT
- FULL INTERNAL CABLE ROUTING
- POWER SEAT STAYS
- SMOOTH WELDING
- SILENT CABLES
- DOUBLE BUTTED



XC MTB

# AMP RPO 29

M,L

- TAPERED HEADTUBE
- 3D FORMING DROPOUTS
- ALU 7005 HYDROFORMING TUBES
- FRAME INNOVATION TECHNOLOGY
- INTERNAL DISC BRAKES MOUNT
- FULL INTERNAL CABLE ROUTING
- POWER SEAT STAYS
- SMOOTH WELDING
- SILENT CABLES
- DOUBLE BUTTED



Рама	ALU 7005 Hydroformed DoubleButted InternalCables SmoothWelding Tapered BOOST 148*12mm
Вилка	GTMRK 680TA AIR/HLO/REB BOOST 100MM 29"
Задний переключатель	MicroShift Advent-X RD-M6205AM
Манетки	MicroShift Advent-X SL-M9605-R
Система	PROWHEEL CHARM-FD04S-TT NW 32T*175mm thru axle
Каретка	PROWHEEL
Кассета	MicroShift Advent-X CS-H104 11-48T
Кол-во скоростей	1 x 10
Подседельный штырь	Alloy 2-bolts 27.2mm
Вынос	60/70mm
Руль	31.8*720mm,H:30mm,9°
Тормоза	Shimano MT200 Hydraulic disc 180/160
Втулки	Novatec sealed bearings D04ISB-B15/D442SB-B12
Обода	CITRON AP23 Double Wall
Покрышки	CST Jack Rabbit 29x2.25 skinwall

Рама	ALU 7005 Hydroformed DoubleButted InternalCables SmoothWelding Tapered BOOST 148*12mm
Вилка	GTMRK 680TA AIR/HLO/REB BOOST 100MM 29"
Задний переключатель	Shimano CUES RD-U6000
Манетки	Shimano CUES SL-U6000-11R
Система	PROWHEEL CHARM-FD04S-TT NW 32T*175mm thru axle
Каретка	PROWHEEL
Кассета	Sugek CS-M9011 11-50T
Кол-во скоростей	1 x 11
Подседельный штырь	Alloy 2-bolts 27.2mm
Вынос	60/70mm
Руль	31.8*720mm,H:30mm,9°
Тормоза	Shimano MT200 Hydraulic disc 180/160
Втулки	Novatec sealed bearings D04ISB-B15/D442SB-B12
Обода	CITRON AP23 Double Wall
Покрышки	CST Jack Rabbit 29x2.25 skinwall

XC MTB

# AMP ELITE 29

M,L

TAPERED HEADTUBE

3D FORMING DROPOUTS

ALU 7005 HYDROFORMING TUBES

F.R.A.M.E INNOVATION TECHNOLOGY

INTERNAL DISC BRAKES MOUNT

FULL INTERNAL CABLE ROUTING

POWER SEAT STAYS

SMOOTH WELDING

SILENT CABLES

DOUBLE BUTTED



XC MTB

# LIMITED

M,L

TAPERED HEADTUBE

FULL INTERNAL CABLE ROUTING

INTERNAL DISC BRAKES MOUNT

CARBON T1100

SILENT CABLES

POWER SEAT STAYS



Рама	ALU 7005 Hydroformed DoubleButted InternalCables SmoothWelding Tapered BOOST 148*12mm
Вилка	GTMRK 680TA AIR/HLO/REB BOOST 100MM 29"
Задний переключатель	Shimano SLX RD-M7100SGS
Манетки	Shimano Deore SL-M6100-IR
Система	PROWHEEL MPX-CR094S-TT NW 32T 175mm thru axle
Каретка	PROWHEEL
Кассета	Sugек CS-M9012 11-50T
Кол-во скоростей	1 x 12
Подседельный штырь	Alloy 2-bolts 27.2mm
Вынос	60/70mm
Руль	31.8*720mm,H:30mm,9°
Тормоза	Shimano MT200 Hydraulic disc 180/160
Втулки	Novatec sealed bearings D04ISB-B15/D442SB-B12
Обода	CITRON AP23 Double Wall
Покрышки	CONTINENTAL RACE KING 29x2.20

Рама	Carbon 1100 CNRP 148*12mm
Вилка	GTMRK 680TA AIR/HLO/REB BOOST 100MM 29"
Задний переключатель	Shimano SLX RD-M7100SGS
Манетки	Shimano Deore SL-M6100-IR
Система	PROWHEEL MPX-CR094S-TT NW 32T 175mm thru axle
Каретка	PROWHEEL
Кассета	Shimano Deore CS-M6100-12 10-51T
Кол-во скоростей	1 x 12
Подседельный штырь	Alloy 2-bolts 27.2mm
Вынос	60/70mm
Руль	31.8*720mm,H:30mm,9°
Тормоза	Shimano MT200 Hydraulic disc 180/160
Втулки	Novatec sealed bearings D04ISB-B15/D442SB-B12
Обода	CITRON AP23 Double Wall
Покрышки	CONTINENTAL RACE KING 29x2.20

Mountain bikes

## TRAIL MTB

В категорию Trail MTB входит 1 модель:

### RONIN 29

RONIN 29 это доступный, технологичный и качественный велосипед, который по настоящему позволит раскрыть свой потенциал в трейловом катании.

Геометрия модели позволит раскрыть свой потенциал на спусках, комфортно чувствовать себя во время прыжков и на сложных участках трасс:

- угол рулевой 66 град.,
- REACH для размера L — 470мм,
- угол подседелки — 75 град.,
- перья — 435 мм.

При этом на подъемах он также чувствует себя уверенно.

RONIN построен на базе алюминиевой рамы:

- сплав 7005
- гидроформованные трубы
- двойной баттинг
- конический рулевой стакан
- невидимые сварные швы
- внутренняя проводка
- возможность установки дроппера
- асимметричные дропауты с креплением тормоза на нижнем пере (PM), стандарт оси BOOST 148x12

МОДЕЛЬ ОСНАЩАЕТСЯ:

1. воздушно-масляной вилкой с ходом на 140мм, алюминиевыми ногами 34мм, регулировкой отскока, блокировкой и дропаутами BOOST 110X15.
2. Новейшей трансмиссией SHIMANO CUES U6000 1x10 и шатунами с полым валом 24мм.
3. Колеса собраны на ободах с внутренней шириной профиля 27 мм и возможностью установки бескамерки. Втулки на промах от NOVATEC, покрышки CST PATROL шириной 2.4"
4. Дроппером KS с ходом на 150мм



TRAIL MTB

# RONIN 29

M, L

TAPERED  
HEADTUBE

3D FORMING  
DROPOUTS

ALU 7005  
HYDROFORMING  
TUBES

F R A M E  
INNOVATION  
TECHNOLOGY

INTERNAL DISC  
BRAKES MOUNT

FULL INTERNAL  
CABLE ROUTING

POWER  
SEAT STAYS

DOUBLE  
BUTTED

SILENT  
CABLES



Рама	ALU 7005 Hydroformed DoubleButted InternalCables ItalyWelding Tapered BOOST 148*12mm
Вилка	GTMRK 550TA AIR/HLO/REB BOOST 140mm 29"
Задний переключатель	Shimano CUES RD-U6000
Манетки	Shimano CUES SL-U6000-10R
Система	PROWHEEL CHARM-FD04S-TT NW 32T*175mm thru axle
Кассета	PROWHEEL
Кассета	Sugek CS-M6010 11-48T
Кол-во скоростей	1 x 10
Подседельный штырь	Dropper KS KSP900-i 31.6x150mm
Вынос	50mm
Руль	35*780mm, H:15mm, 9°
Тормоза	Shimano MT200 Hydraulic disc 180/160
Втулки	Novatec sealed bearings D041SB-B15/D442SB-B12
Обода	CITRON DP27 Double Wall
Покрышки	CST Patrol 29x2.4

# GRAVEL BIKES

В категории гравийных велосипедов Aspect 3 модели:

ALLROAD · ALLROAD PRO · TRAVEL

Модели серии ALLROAD это классические гравийные велосипеды сочетающие баланс между спортом и комфортом.

Серия **ALLROAD** оснащается рамой из алюминия 6061, трубами с двойным баттингом и гидроформингом. Дропаутами под ось 142x12 сзади, креплением тормоза Flat mount. Вилкой из карбона под ось 100x12

Модель **ALLROAD** оснащается трансмиссией Shimano Claris 2x8, дисковыми механическими тормозами с двумя активными колодками, колеса собраны на втулках Novatec, покрышки с шириной 40мм.

Модель **ALLROAD PRO** оснащается трансмиссией MICROSHIFT ADVENT 1X9, системой с 1 ведущей звездой стандарта Narrow Wide и полым валом 24мм, дисковыми механическими тормозами с двумя активными колодками, колеса собраны на втулках Novatec, покрышки с шириной 40мм.

Модель **TRAVEL** это наиболее универсальный велосипед, который сегодня возможно создать с рулем бараном. С ним вы легко сможете как совершать ежедневные поездки и наслаждаться катанием на природе, так и отправиться в сложное многодневное путешествие.

Модель **TRAVEL** оснащается рамой и вилкой выполненной из CrMo 4130, внутренней проводкой тросов, дропаутами под ось 142x12 сзади, креплением тормоза Flat mount. Вилка с дропаутами 100x15.

Навесное оборудование **TRAVEL**: трансмиссия MICROSHIFT ADVENT 1X9, система с 1 ведущей звездой стандарта Narrow Wide и полым валом 24мм, колеса 29 дюймов с шириной покрышек 2 дюйма, механические дисковые тормоза с двумя активными колодками, колеса собраны на втулках Novatec.



GRAVEL BIKES

# ALLROAD

M,L

- TAPERED HEADTUBE
- 3D FORMING DROPOUTS
- ALU 6061 HYDROFORMING TUBES
- F.R.A.M.E INNOVATION TECHNOLOGY
- INTERNAL DISC BRAKES MOUNT
- FULL INTERNAL CABLE ROUTING
- SILENT CABLES
- DOUBLE BUTTED



GRAVEL BIKES

# ALLROAD PRO

M,L

- TAPERED HEADTUBE
- 3D FORMING DROPOUTS
- ALU 6061 HYDROFORMING TUBES
- F.R.A.M.E INNOVATION TECHNOLOGY
- INTERNAL DISC BRAKES MOUNT
- FULL INTERNAL CABLE ROUTING
- SILENT CABLES
- DOUBLE BUTTED



Рама	ALU 6061 Hydroformed DoubleButted InternalCables ItalyWelding Tapered 142*12mm
Вилка	CARBON 12*100mm
Задний переключатель	Shimano CLARIS RD-R2000
Передний переключатель	Shimano CLARIS FD-R2030
Манетки	Shimano CLARIS ST-R2000
Система	PROWHEEL RPL-421 34/46T 170mm
Каретка	68*110.5mm
Кассета	Shimano CS-HG50-8 11-28T
Кол-во скоростей	2 x 8
Подседельный штырь	Alloy 31.6mm
Вынос	70mm(50cm)/90mm(53cm)
Руль	31.8*440mm
Тормоза	Tektro MD-C550 Mech. Disc 160/160
Втулки	Novatec sealed bearings D981SB-12/D982TSB-X12
Обода	CITRON DR23 Double Wall
Покрышки	Innova IA-2549 700x40C

Рама	ALU 6061 Hydroformed DoubleButted InternalCables ItalyWelding Tapered 142*12mm
Вилка	CARBON 12*100mm
Задний переключатель	MicroShift Advent RD-M6195M
Манетки	MicroShift Advent SB-M090
Система	PROWHEEL RPP-FD16S-TT 42T 170mm
Каретка	68*110.5mm
Кассета	MicroShift Advent H093 11-42T
Кол-во скоростей	1 x 9
Подседельный штырь	Alloy 31.6mm
Вынос	70mm(50cm)/90mm(53cm)
Руль	31.8*440mm
Тормоза	Tektro MD-C550 Mech. Disc 160/160
Втулки	Novatec sealed bearings D981SB-12/D982TSB-X12
Обода	CITRON DR23 Double Wall
Покрышки	Innova IA-2549 700x40C

GRAVEL BIKES

# TRAVEL

M,L



INTERNAL DISC  
BRAKES MOUNT

FULL INTERNAL  
CABLE ROUTING

SILENT  
CABLES



Рама	CRO-MO 4130 InternalCables 142*12mm
Вилка	CRO-MO 15*100mm
Задний переключатель	MicroShift Advent RD-M6195M
Манетки	MicroShift Advent SB-M090
Система	PROWHEEL CHARM-FD04S-TT NW 34T*175mm thru axle
Кассета	PROWHEEL
Кассета	MicroShift Advent H093 11-42T
Кол-во скоростей	1 x 9
Подседельный штырь	Alloy 27.2mm
Вынос	60mm(50cm)/80mm(55cm)
Руль	31.8*440mm
Тормоза	Tektro MD-CS50 Mech. Disc 160/160
Втулки	Novatec sealed bearings D951SB-B15/D952TSB-B12
Обода	CITRON AP23 Double Wall
Покрышки	CST Jack Rabbit 29x2.1





# ROAD BIKES

Шоссейные велосипеды Aspect разработаны с учетом современной концепции Comfort Road.

В линейке две модели:

ROAD · ROAD PRO

Концепция Comfort Road подразумевает определенную геометрию и комплектацию для современного шоссейного велосипеда. Посадка на шоссейных велосипедах Aspect не будет чрезмерно агрессивной и скорее наоборот позволит кататься немного расслабленнее. Она идеально подойдет тем, кто планирует впервые столкнуться с миром шоссейного спорта.

К рамам шоссейных велосипедов Aspect применяются самые передовые технологии обработки алюминия:

- сплав 6061
- гидроформинг и двойной баттинг труб
- внутренняя проводка тросов и гидролиний
- конический рулевой стакан
- фреймсет под оси 12 мм
- крепление тормоза Flat Mount

МОДЕЛИ:

1. **ROAD** - оснащается алюминиевой вилкой, дисковыми механическими тормозами, втулками на пром подшипниках от NOVATEC, трансмиссией SHIMANO CLARIS 2X8, покрышками с шириной 28мм.
2. **ROAD PRO** - оснащается карбоновой вилкой, дисковыми механическими тормозами, втулками на пром подшипниках от NOVATEC, трансмиссией SHIMANO SORA 2X9, покрышками с шириной 28мм.



ROAD BIKES

# ROAD

M,L

- TAPERED HEADTUBE
- 3D FORMING DROPOUTS
- ALU 6061 HYDROFORMING TUBES
- F.R.A.M.E INNOVATION TECHNOLOGY
- INTERNAL DISC BRAKES MOUNT
- FULL INTERNAL CABLE ROUTING
- SILENT CABLES
- DOUBLE BUTTED




ROAD BIKES

# ROAD PRO

M,L

- TAPERED HEADTUBE
- 3D FORMING DROPOUTS
- ALU 6061 HYDROFORMING TUBES
- F.R.A.M.E INNOVATION TECHNOLOGY
- INTERNAL DISC BRAKES MOUNT
- FULL INTERNAL CABLE ROUTING
- SILENT CABLES
- DOUBLE BUTTED



Рама	ALU 6061 Hydroformed DoubleButted InternalCables ItalyWelding Tapered 142*12mm
Вилка	ALLOY 12*100mm
Задний переключатель	Shimano CLARIS RD-R2000
Передний переключатель	Shimano CLARIS FD-R2030
Манетки	Shimano CLARIS ST-R2000
Система	PROWHEEL RPL-421 34/50T 170mm
Каретка	68*110.5mm
Кассета	Shimano CS-HG50-8 11-28T
Кол-во скоростей	2 x 8
Подседельный штырь	Alloy 31.6mm
Вынос	100mm
Руль	31.8*420mm
Тормоза	Tektro MD-C310 Mech. Disc 160/140
Втулки	Novatec sealed bearings D981SB-12/D982TSB-X12
Обода	CITRON DA300 Double Wall
Покрышки	Chaoyang H-5128 700x28C

Рама	ALU 6061 Hydroformed DoubleButted InternalCables ItalyWelding Tapered 142*12mm
Вилка	CARBON 12*100mm
Задний переключатель	Shimano SORA RD-R3000
Передний переключатель	Shimano SORA FD-R3030
Манетки	Shimano SORA ST-R3000
Система	PROWHEEL RPL-521C 34/50T 170mm
Каретка	68*110.5mm
Кассета	Shimano CS-HG50-9 12-25T
Кол-во скоростей	2 x 9
Подседельный штырь	Alloy 31.6mm
Вынос	100mm
Руль	31.8*420mm
Тормоза	Tektro MD-C310 Mech. Disc 160/140
Втулки	Novatec sealed bearings D981SB-12/D982TSB-X12
Обода	CITRON DA300 Double Wall
Покрышки	Chaoyang H-5128 700x28C

Female Hardtails

## **FEMALE TREKKING** **FEMALE PROGRESSIVE**

Категория женских хардтейлов Aspect разделяется на 2 направления

### 1. Female Trekking. Модели

OASIS · OASIS HD · ALMA · ALMA HD

### 2. Female Progressive. Модели:

AURA · AURA PRO

Модели категории Female Trekking имеют одинаковую геометрию рам, в зависимости от размера колеса 26 или 27,5 дюйма.

Геометрия ориентирована на расслабленную и комфортную посадку за счёт правильной длины переднего треугольника.

Управление велосипедом будет стабильным за счёт правильно подобранного угла наклона рулевого стакана, оптимальной длины перьев и параметров руля/выноса.

Модели категории Female Progressive имеют одинаковую геометрию, которая подойдет как начинающим, так и более опытным любителям. По сравнению с категорией Female Trekking длина переднего треугольника немного увеличена, поэтому посадка более растянутая, но не слишком агрессивная. Рамы этих велосипедов подойдут тем, кто хочет прогрессировать в катании и в дальнейшем может задуматься об апгрейдах.

#### ЖЕНСКИЕ ВЕЛОСИПЕДЫ ASPECT ЭТО:

1. Легкие технологичные рамы и продуманные геометрии
2. Качественные и сбалансированные комплектации
3. Трендовые цветовые решения, актуальные для 2024 года
4. Отличное соотношение цены, качества и функциональности



FEMALE TREKKING

# OASIS

S, M, L

SAND-GLASS HEAD TUBE

FULL INTERNAL CABLE ROUTING

ALU 6061 HYDROFORMED TUBES

WOMEN SPECIFIC FRAME DESIGN

DOUBLE BUTTED



FEMALE TREKKING

# OASIS HD

S, M, L


SAND-GLASS HEAD TUBE

FULL INTERNAL CABLE ROUTING

ALU 6061 HYDROFORMED TUBES

WOMEN SPECIFIC FRAME DESIGN

DOUBLE BUTTED



Рама ALU 6061 Hydroformed DoubleButted InternalCables  
 Вилка GTMRK 330 100mm  
 Задний переключатель Shimano Tourney RD-TY300D  
 Передний переключатель Shimano Tourney FD-TY500  
 Манетки Shimano Tourney ST-EF500  
 Система PROWHEEL Alloy 24/34/42T\*170mm  
 Каретка 68\*119mm  
 Кассета Shimano HG200-7 12-32T  
 Кол-во скоростей 3 x 7  
 Подседельный штырь Alloy 31.6mm  
 Вынос 50mm  
 Руль 31.8\*660mm, H:25mm, 9°  
 Тормоза Tektro V-brake  
 Втулки Joytech Alloy 32H  
 Обода Alloy Double Wall  
 Покрышки Chaoyang H-5129 26x2.1



Рама ALU 6061 Hydroformed DoubleButted InternalCables  
 Вилка GTMRK 330 100mm  
 Задний переключатель Shimano Tourney RD-TY300D  
 Передний переключатель Shimano Tourney FD-TY500  
 Манетки Shimano Altus SL-M315  
 Система PROWHEEL Alloy 24/34/42T\*170mm  
 Каретка 68\*119mm  
 Кассета Shimano HG200-7 12-32T  
 Кол-во скоростей 3 x 7  
 Подседельный штырь Alloy 31.6mm  
 Вынос 50mm  
 Руль 31.8\*660mm, H:25mm, 9°  
 Тормоза Shimano MT200 Hydraulic disc 160/160  
 Втулки Joytech Alloy 32H  
 Обода Alloy Double Wall  
 Покрышки Chaoyang H-5129 26x2.1



FEMALE TREKKING

# ALMA

M, L

SAND-GLASS HEAD TUBE

FULL INTERNAL CABLE ROUTING

ALU 6061 HYDROFORMING TUBES

WOMEN SPECIFIC FRAME DESIGN

DOUBLE BUTTED



FEMALE TREKKING

# ALMA HD

S, M, L

SAND-GLASS HEAD TUBE

FULL INTERNAL CABLE ROUTING

ALU 6061 HYDROFORMING TUBES

WOMEN SPECIFIC FRAME DESIGN

DOUBLE BUTTED



Рама	ALU 6061 Hydroformed DoubleButted InternalCables
Вилка	GTMRK 362MLO 100mm
Задний переключатель	Shimano Altus RD-M310
Передний переключатель	Shimano Tourney FD-TY700
Манетки	Shimano Tourney ST-EF500
Система	Shimano FC-TY501 Alloy 24/34/42T*170mm
Каретка	68*119mm
Кассета	Shimano HG200-8 12-32T
Кол-во скоростей	3 x 8
Подседельный штырь	Alloy 31.6mm
Вынос	60mm
Руль	31.8*710mm,H:25mm,9°
Тормоза	Radius BX-350 Mech. Disc
Втулки	Joytech Alloy 32H
Обода	Alloy Double Wall
Покрышки	Kenda K1153 27.5x2.1

Рама	ALU 6061 Hydroformed DoubleButted InternalCables
Вилка	GTMRK 362MLO 100mm
Задний переключатель	Shimano Altus RD-M310
Передний переключатель	Shimano Tourney FD-TY700
Манетки	Shimano Altus SL-M315
Система	Shimano FC-TY501 Alloy 24/34/42T*170mm
Каретка	68*119mm
Кассета	Shimano HG200-8 12-32T
Кол-во скоростей	3 x 8
Подседельный штырь	Alloy 31.6mm
Вынос	60mm
Руль	31.8*710mm,H:25mm,9°
Тормоза	Shimano MT200 Hydraulic disc 160/160
Втулки	Joytech Alloy 32H
Обода	Alloy Double Wall
Покрышки	Kenda K1153 27.5x2.1



FEMALE PROGRESSIVE

# AURA

M,L

SAND-GLASS HEADTUBE

FULL INTERNAL CABLE ROUTING

ALU 6061 HYDROFORMED TUBES

WOMEN SPECIFIC FRAME DESIGN

DOUBLE BUTTED



FEMALE PROGRESSIVE

# AURA PRO

M,L

TAPERED HEADTUBE

3D FORMING DROPOUTS

ALU 6061 HYDROFORMED TUBES

F.R.A.M.E INNOVATION TECHNOLOGY

INTERNAL DISC BRAKES MOUNT

FULL INTERNAL CABLE ROUTING

WOMEN SPECIFIC FRAME DESIGN

SMOOTH WELDING

DOUBLE BUTTED



Рама	ALU 6061 Hydroformed DoubleButted InternalCables
Вилка	GTMRK 362MLO 100mm
Задний переключатель	Shimano CUES RD-U4020
Передний переключатель	Shimano CUES FD-U4000
Манетки	Shimano CUES SL-U4000
Система	PROWHEEL ZEPHYR-501 26/40T*170mm
Каретка	68*119mm
Кассета	Shimano LG300-9 11-36T
Кол-во скоростей	2 x 9
Подседельный штырь	Alloy 31.6mm
Вынос	60mm
Руль	31.8*710mm,H:25mm,9°
Тормоза	Shimano MT200 Hydraulic disc 160/160
Втулки	Joytech Alloy 32H
Обода	Alloy Double Wall
Покрышки	Kenda K1153 27.5x2.1

Рама	ALU 6061 Hydroformed DoubleButted InternalCables SmoothWelding Tapered
Вилка	GTMRK 367 AIR/HLO/REB 100mm
Задний переключатель	Shimano CUES RD-U4020
Передний переключатель	Shimano CUES FD-U4000
Манетки	Shimano CUES SL-U4000
Система	PROWHEEL ZEPHYR-501 26/40T*170mm
Каретка	68*119mm
Кассета	Shimano LG300-9 11-36T
Кол-во скоростей	2 x 9
Подседельный штырь	Alloy 31.6mm
Вынос	60mm
Руль	31.8*710mm,H:25mm,9°
Тормоза	Shimano MT200 Hydraulic disc 160/160
Втулки	Joytech Alloy 32H
Обода	Alloy Double Wall
Покрышки	Kenda K1153 27.5x2.1

## COMFORT BIKES

Велосипеды категории комфорт - это прогулочные велосипеды для тех, кому наиболее важно иметь велосипед с современным функционалом, но при этом не нужна спортивная составляющая.

В линейке три модели:

CITYLIFE · WEEKEND · WEEKEND DISC

Модели комплектуются алюминиевыми рамами с комфортной геометрией, широкими седлами, подседельными штырями с амортизацией, выносами руля с регулировкой и колесами 26 дюймов с универсальными покрышками.




## WEEKEND

S, M, L

COMFORT  
FRAME DESIGN

## WEEKEND DISC

M, L

COMFORT  
FRAME DESIGN

Рама	ALU 6061
Вилка	ZOOM 141 45mm
Задний переключатель	Shimano Tourney RD-TY300D
Передний переключатель	Shimano Tourney FD-TY600
Манетки	Shimano Tourney ST-EF500
Система	PROWHEEL Alloy 24/34/42T*170mm
Каретка	68*119mm
Кассета	Shimano HG200-7 12-32T
Кол-во скоростей	3 x 7
Подседельный штырь	Alloy 31.6mm
Вынос	90mm, -10+50°
Руль	25.4*620mm, H:50mm, 6°
Тормоза	V-brake
Втулки	SF Alloy 32H
Обода	Alloy Double Wall
Покрышки	Kenda K1118 26x1.95

Рама	ALU 6061
Вилка	ZOOM 141D 45mm
Задний переключатель	Shimano Tourney RD-TY300D
Передний переключатель	Shimano Tourney FD-TY600
Манетки	Shimano Tourney ST-EF500
Система	PROWHEEL Alloy 24/34/42T*170mm
Каретка	68*119mm
Кассета	Shimano HG200-7 12-32T
Кол-во скоростей	3 x 7
Подседельный штырь	Alloy 31.6mm
Вынос	90mm, -10+50°
Руль	25.4*620mm, H:50mm, 6°
Тормоза	Radius BX-350 Mech. Disc
Втулки	SF Alloy 32H
Обода	Alloy Double Wall
Покрышки	Kenda K1118 26x1.95





COMFORT BIKES

# CITYLIFE

S, M

COMFORT  
FRAME DESIGN



Рама	ALU 6061
Вилка	ZOOM 141 45mm
Задний переключатель	Shimano Tourney RD-TY300D
Передний переключатель	Shimano Tourney FD-TY600
Манетки	Shimano Tourney ST-EF500
Система	PROWHEEL Alloy 24/34/42T*170mm
Каретка	68*119mm
Кассета	Shimano HG200-7 12-32T
Кол-во скоростей	3 x 7
Подседельный штырь	Alloy 31.6mm
Вынос	90mm, -10+50°
Руль	25.4*620mm, H:50mm, 6°
Тормоза	V-brake
Втулки	SF Alloy 32H
Обода	Alloy Double Wall
Покрышки	Kenda K1118 26x1.95



# FOLDING BIKES

Складные велосипеды Aspect это классические модели с колесами 20 и 24 дюйма, алюминиевыми рамами, необходимыми аксессуарами в комплекте и стильным дизайном.

## МОДЕЛИ С КОЛЕСАМИ 20 ДЮЙМОВ:

1. **BORNEO 3** - наиболее компактный складной велосипед с планетарным переключением на 3 передачи.
2. **BORNEO 7** - наиболее компактный складной велосипед классическим переключением на 7 передач
3. **BORNEO 8** - наиболее компактный складной велосипед классическим переключением на 8 передач и дисковыми тормозами

## МОДЕЛИ С КОЛЕСАМИ 24 ДЮЙМА:

1. **KOMODO 3** - улучшенные ездовые характеристики за счет больших колес и планетарное переключение на 3 передачи
2. **KOMODO 7** - улучшенные ездовые характеристики за счет больших колес и классическое переключение на 7 передач



# KOMODO 3

COMFORT  
FRAME DESIGN



# KOMODO 7

COMFORT  
FRAME DESIGN



- Рама ALU Folding, 24", 3sp
- Вилка Steel
- Задний переключатель Shimano NEXUS SG-3C41 120mm 16T
- Манетки Shimano NEXUS, SL-3S35E
- Система Prowheel RSA102, 40T\*170L
- Кассета Shimano
- Кол-во скоростей 1 x 3
- Подседельный штырь ALU 33.9\*580mm
- Тормоза Tektro V-brake
- Втулки Quando Alloy 32H
- Обода Alloy Double Wall
- Покрышки Wanda P1023 24x1.95



- Рама ALU Folding, 24", 7sp
- Вилка Steel
- Задний переключатель Shimano RD-FT35 7sp
- Манетки Shimano SL-RV400-7R
- Система Prowheel PRO-552PP-3 52T\*170L
- Кассета Shimano MF-TZ500-7 14-28T
- Кол-во скоростей 1 x 7
- Подседельный штырь ALU 33.9\*580mm
- Тормоза Tektro V-brake
- Втулки Quando Alloy 32H
- Обода Alloy Double Wall
- Покрышки Wanda P1023 24x1.95



# BORNEO 3



COMFORT  
FRAME DESIGN

# BORNEO 7



COMFORT  
FRAME DESIGN



- Рама ALU Folding, 20", 3sp
- Вилка Steel
- Задний переключатель Shimano NEXUS SG-3C41 120mm 16T
- Манетки Shimano NEXUS, SL-3S35E
- Система Prowheel RSA102, 40T\*170L
- Каретка 68\*119mm
- Кассета Shimano
- Кол-во скоростей 1 x 3
- Подседельный штырь ALU 33.9\*580mm
- Тормоза Tektro V-brake
- Втулки Quando Alloy 32H
- Обода Alloy Double Wall
- Покрышки Wanda P1023 20x1.95



- Рама ALU Folding, 20", 7sp
- Вилка Steel
- Задний переключатель Shimano RD-FT35 7sp
- Манетки Shimano SL-RV400-7R
- Система Prowheel PRO-552PP-3 52T\*170L
- Каретка 68\*119mm
- Кассета Shimano MF-TZ500-7 14-28T
- Кол-во скоростей 1 x 7
- Подседельный штырь ALU 33.9\*580mm
- Тормоза Tektro V-brake
- Втулки Quando Alloy 32H
- Обода Alloy Double Wall
- Покрышки Wanda P1023 20x1.95



FOLDING BIKES

# BORNEO 8

COMFORT  
FRAME DESIGN



Рама	ALU Folding, 20", 8sp
Вилка	ALU 6061
Задний переключатель	Shimano Claris 8sp
Манетки	Shimano Altus SL-M315
Система	Prowheel PRO-552PP-3 52T*170L
Каретка	68*119mm
Кассета	Sunrace CSR86 12-25T
Кол-во скоростей	1 x 8
Подседельный штырь	ALU 33.9*580mm
Тормоза	Radius BX-350 Mech. Disc
Втулки	Quando Alloy 32H
Обода	Alloy Double Wall
Покрышки	Wanda P1023 20x1.95



## KIDS / JUNIOR

В линейку наших детских велосипедов входят модели с размерностью колес от 16 до 20 дюймов.

Детские велосипеды Aspect разработаны с учетом важных характеристик для велосипедов этой категории:

1. Правильная геометрия велосипеда и подбор компонентов, необходимые для детской анатомии.
2. Низкий вес. Все модели оснащаются рамами, вилками и комплектующими выполненными из алюминия.
3. Превосходное соотношение цены и качества
4. Использование трендовых цветовых решений, актуальных для 2024 года.

### МОДЕЛИ:

**SMILE** - детский велосипед с колесами 16 дюймов на рост 100-115 см.

**CHAMPION** - детский унисекс велосипед с колесами 20 дюймов на рост 120-135 см

**GALAXY** - детский велосипед для девочек с колесами 20 дюймов на рост 120-135 см

В линейку наших подростковых велосипедов входят модели с размерностью колес 24 дюйма.

Подростковые велосипеды Aspect разработаны с учетом важных требований предъявляемых к велосипедом этой категории:

1. Правильная геометрия велосипеда и подбор компонентов, необходимые для детской анатомии.
2. Широкий функционал, на базе технологичных алюминиевых рам, реализованный в моделях **WINNER**, **AIR JR** и **ANGEL**.
3. Концепция легкого подросткового велосипеда реализованная в моделях **WINNER LITE** и **ANGEL LITE**
4. Превосходное соотношение цены и качества
5. Использование трендовых цветовых решений, актуальных для 2024 года.

### МОДЕЛИ:

**WINNER** - подростковый унисекс велосипед с технологичной алюминиевой рамой, переключением передач, амортизационной вилкой и дисковыми тормозами.

**WINNER LITE** - подростковый унисекс велосипед разработанный с упором на низкий вес. В основе максимально легкая алюминиевая рама, жесткая алюминиевая вилка, минимальное количество передач и дисковые тормоза.

**AIR JR** - флагман линейки подростковых велосипедов. Технологичная алюминиевая рама, дисковые гидравлические тормоза, переключение с расширенным диапазоном, шатуны с ведущей звездой стандарта Narrow Wide, амортизационная вилка.

**ANGEL** - подростковый велосипед для девочек с технологичной алюминиевой рамой, переключением передач, амортизационной вилкой и дисковыми тормозами.

**ANGEL LITE** - подростковый велосипед для девочек разработанный с упором на низкий вес. В основе максимально легкая алюминиевая рама, жесткая алюминиевая вилка, минимальное количество передач и дисковые тормоза.



KIDS

# SMILE


CHILDREN  
SPECIFIC  
FRAME DESIGN



KIDS

# CHAMPION

CHILDREN  
SPECIFIC  
FRAME DESIGN



Рама	ALU 6061
Вилка	Жесткая вилка ALU
Система	Steel 28T 102mm
Каретка	68*110.5mm
Кассета	16T
Кол-во скоростей	1
Подседельный штырь	Alloy 27.2mm
Вынос	35mm
Руль	25.4*480mm, H:30mm, 9°
Тормоза	V-brake rear
Втулки	74mm/120mm 20H
Обода	Alloy
Покрышки	Chaoyang H-5188 16x1.95



Рама	ALU 6061
Вилка	Жесткая вилка ALU
Задний переключатель	Shimano Tourney RD-TY21
Манетки	Shimano RevoShift RS36
Система	Steel 32T 140mm
Каретка	68*118mm
Кассета	Shimano TZ500-6 14-28T
Кол-во скоростей	1 x 6
Подседельный штырь	Alloy 27.2mm
Вынос	50mm
Руль	31.8*580mm, H:30mm, 9°
Тормоза	V-brake
Втулки	Steel 28H
Обода	Alloy Double Wall
Покрышки	Citron CT-1201 20x2.1



KIDS

# GALAXY

CHILDREN  
SPECIFIC  
FRAME DESIGN

JUNIOR

# AIR JR

CHILDREN  
SPECIFIC  
FRAME DESIGN

F R A M E  
INNOVATION  
TECHNOLOGY

FULL INTERNAL  
CABLE ROUTING



Рама	ALU 6061
Вилка	Жесткая вилка ALU
Задний переключатель	Shimano Tourney RD-TY21
Манетки	Shimano RevoShift RS36
Система	Steel 32T 140mm
Каретка	68*118mm
Кассета	Shimano TZ500-6 14-28T
Кол-во скоростей	1 x 6
Подседельный штырь	Alloy 27.2mm
Вынос	50mm
Руль	31.8*580mm, H:30mm, 9°
Тормоза	V-brake
Втулки	Steel 28H
Обода	Alloy Double Wall
Покрышки	Citron CT-1201 20x2.1

Рама	ALU 6061 InternalCables
Вилка	GTRK 210 MLO 80mm
Задний переключатель	Shimano Altus RD-M310
Манетки	Shimano Altus SL-M315
Система	PROWHEEL C10Y-NW 32T*152mm
Каретка	68*119mm
Кассета	Shimano HG200-8 12-32T
Кол-во скоростей	1 x 8
Подседельный штырь	Alloy 27.2mm
Вынос	50mm
Руль	31.8*620mm, H:30mm, 9°
Тормоза	C-Star DS-100 Hydraulic disc 160/160
Втулки	Joytech Steel 32H
Обода	Alloy Double Wall
Покрышки	Kenda K1153 24x2.1



JUNIOR

# WINNER

CHILDREN  
SPECIFIC  
FRAME DESIGN

F R A M E  
I N N O V A T I O N  
T E C H N O L O G Y

F U L L I N T E R N A L  
C A B L E R O A T I N G



JUNIOR

# WINNER LITE

CHILDREN  
SPECIFIC  
FRAME DESIGN

F R A M E  
I N N O V A T I O N  
T E C H N O L O G Y

F U L L I N T E R N A L  
C A B L E R O A T I N G



Рама	ALU 6061 InternalCables
Вилка	ZOOM 565D 80mm
Задний переключатель	Shimano Tourney RD-TY300D
Манетки	Shimano Altus SL-M315
Система	PROWHEEL Alloy 32T*152mm
Каретка	68*119mm
Кассета	Shimano TZ500-7 14-28T
Кол-во скоростей	1 x 7
Подседельный штырь	Alloy 27.2mm
Вынос	50mm
Руль	31.8*620mm,H:30mm,9°
Тормоза	Radius BX-350 Mech. Disc
Втулки	SF Steel 32H
Обода	Alloy Double Wall
Покрышки	Kenda K1153 24x2.1



Рама	ALU 6061 InternalCables
Вилка	Жесткая вилка ALU
Задний переключатель	Shimano Tourney RD-TY300D
Манетки	Shimano Altus SL-M315
Система	PROWHEEL Alloy 32T*152mm
Каретка	68*119mm
Кассета	Shimano TZ500-7 14-28T
Кол-во скоростей	1 x 7
Подседельный штырь	Alloy 27.2mm
Вынос	50mm
Руль	31.8*620mm,H:30mm,9°
Тормоза	Radius BX-350 Mech. Disc
Втулки	SF Steel 32H
Обода	Alloy Double Wall
Покрышки	Kenda K1153 24x2.1

JUNIOR

# ANGEL

CHILDREN  
SPECIFIC  
FRAME DESIGN

FULL INTERNAL  
CABLE ROATING  
TECHNOLOGY

FULL INTERNAL  
CABLE ROATING



JUNIOR

# ANGEL LITE

CHILDREN  
SPECIFIC  
FRAME DESIGN

FULL INTERNAL  
CABLE ROATING

FULL INTERNAL  
CABLE ROATING



Рама	ALU 6061 InternalCables
Вилка	ZOOM 565 80mm
Задний переключатель	Shimano Tourney RD-TY300D
Манетки	Shimano Altus SL-M315
Система	PROWHEEL Alloy 32T*152mm
Каретка	68*119mm
Кассета	Shimano TZ500-7 14-28T
Кол-во скоростей	1 x 7
Подседельный штырь	Alloy 27.2mm
Вынос	50mm
Руль	31.8*620mm,H:30mm,9°
Тормоза	Radius BX-350 Mech. Disc
Втулки	SF Steel 32H
Обода	Alloy Double Wall
Покрышки	Kenda K1153 24x2.1



Рама	ALU 6061 InternalCables
Вилка	Жесткая вилка ALU
Задний переключатель	Shimano Tourney RD-TY300D
Манетки	Shimano Altus SL-M315
Система	PROWHEEL Alloy 32T*152mm
Каретка	68*119mm
Кассета	Shimano TZ500-7 14-28T
Кол-во скоростей	1 x 7
Подседельный штырь	Alloy 27.2mm
Вынос	50mm
Руль	31.8*620mm,H:30mm,9°
Тормоза	Radius BX-350 Mech. Disc
Втулки	SF Steel 32H
Обода	Alloy Double Wall
Покрышки	Kenda K1153 24x2.1

# ВМХ

ВМХ от Aspect это полноценный трюковой снаряд, ориентированный на райдеров с ростом 130-160 см. При этом модель Street может похвастаться всеми характеристиками по комплектующим, которыми должен обладать ВМХ для взрослых. Фреймсет из CrMo 4130, трех элементные шатуны, задняя втулка с драйвером на болтах и широкие покрышки для максимального сцепления со спотом.



BMX

# STREET

рост 130-160см



Рама	Cr-Mo/Steel
Вилка	Steel
Система	TORQ CW-1416SP 25T
Каретка	68*150mm
Кассета	9T
Кол-во скоростей	1
Подседельный штырь	Steel 25.4*200mm
Вынос	48mm
Руль	22.2*700mm, H:240mm
Тормоза	Tektro 907A U-brake
Втулки	Quando Alloy 36H KT-M18F/M89R
Обода	Star Circle J24SG Double Wall
Покрышки	CST C1809 20x2.40



## КОНТАКТЫ

ОПТОВОГО ОТДЕЛА

### НИКОЛАЙ ЛЕСНОЙ

☎ 7 (968) 527-90-71

✉ [opt@aspect-bikes.ru](mailto:opt@aspect-bikes.ru)

### ДМИТРИЙ КУШТА

☎ 7 (926) 762-67-79

✉ [d.kushta@aspect-bikes.ru](mailto:d.kushta@aspect-bikes.ru)



ASPECT-BIKES.RU

